

PŘEHLED



R32/R410A VNITŘNÍ JEDNOTKY

○ Split ○● Split/Multi ● Multi


kBTu/h		5	7	9	12	15	18	24
kW		1.5	2.1	2.6	3.5	4.2	5.3	7.0
Nástěnné	ARTCOOL Gallery 			○● A09FR.NSF	○● A12AR.NSF			
	ARTCOOL Mirror 		● AM07BP.NSJ	○● AC09BQ.NSJ	○● AC12BQ.NSJ		○● AC18BQ.NSK	○● AM24BP.NSK
	ARTCOOL Silver 			○● AC09SQ.NSJ	○● AC12SQ.NSJ		○● AC18SQ.NSK	
	Deluxe 		● DM07RP.NSJ	○● DC09RQ.NSJ	○● DC12RQ.NSJ		○● DC18RQ.NSK	○● DM24RP.NSK
	Standard Plus 	● PM05SP.NSJ	● PM07SP.NSJ	○● PC09SQ.NSJ	○● PC12SQ.NSJ	● PM15SP.NSJ	○● PC18SQ.NSK	○● PM24SP.NSK
Kazetové	1cestná 			● MT09R.NU1	● MT11R.NU1			
	4cestná 	● MT06R.NR0	● MT08R.NR0	○● CT09R.NR0 CT09.NR2	○● CT12R.NR0 CT12.NR2		○● CT18R.NQ0 CT18.NQ4	○● CT24R.NP0 CT24.NP4
Kanálové	Středotlaké 						○● CM18R.N10 CM18.N14	○● CM24R.N10 CM24.N14
	Nízkotlaké 			○● CL09R.N20 CB09LN.N22	○● CL12R.N20 CB12LN.N22		○● CL18R.N20 CB18LN.N22	○● CL24R.N30 CB24LN.N32

* ARTCOOL Gallery bude dostupná ve 2. pololetí 2019



R410A VNITŘNÍ JEDNOTKY

kBTu/h		5	7	9	12	15	18	24
kW		1.5	2.1	2.6	3.5	4.2	5.3	7.0
Konvertibilní 				○● CV09.NE2	○● CV12.NE2			
Parapetní – konzole 				○● CQ09.NA0	○● CQ12.NA0		○● CQ18.NA0	

R32 VENKOVNÍ JEDNOTKY

kBTu/h	14	16	18	21	24	27	30
kW	4.1	4.7	5.3	6.2	7.0	7.9	8.8
Multi F 	MU2R15.ULO 2-port	MU2R17.ULO 2-port	MU3R19.UEO 3-port	MU3R21.UEO 3-port	MU4R25.U40 4-port	MU4R27.U40 4-port	MU5R30.U40 5-port

R410A VENKOVNÍ JEDNOTKY

kBTu/h	14	16	18	21	24	27	30	40	46	48	57
kW	4,1	4,7	5,3	6,2	7,0	7,9	8,8	11,7	13,5	14,1	16,7
Multi F 	Přímé napojení potrubí MU2M15 2-port	MU2M17 2-port	MU3M19 3-port	MU3M21 3-port	MU4M25 4-port	MU4M27 4-port	MU5M30 5-port	MU5M40 5-port			
Multi PDX 								FM40AH 7-IDU	FM41AH 7-IDU	FM48AH 8-IDU FM49AH 8-IDU	FM56AH 9-IDU FM57AH 9-IDU

STANDARDNÍ INVERTOR (R32)

kBtu/h	Typ kW	Kazetová jednotka	Kanálové jednotky		Podstropní jednotka	Parapetní/ nástěnná/sloupová	Venkovní jednotka	
			Středotlaká	Nízkotlaká			1Φ	3Φ
9	2,5	 CT09R NR0		 CL09R N20			 UU09WR ULO	
12	3,5	 CT12R NR0		 CL12R N20			 UU12WR ULO	
18	5,0	 CT18R NQ0	 CM18R N10	 CL18R N20	 UV18R N10		 UU18WR U20	
24	7,1	 CT24R NP0	 CM24R N10	 CL24R N30	 UV24R N10		 UU24WR U40	
30	8,0	 UT30R NP0	 UM30R N10		 UV30R N10		 UU30WR U40	
36	10,0	 UT36R NM0	 UM36R N20		 UV36R N20		 UU36WR U30	 UU37WR U30
42	12,5	 UT42R NM0	 UM42R N20		 UV42R N20		 UU42WR U30	 UU43WR U30
48	14,0	 UT48R NM0	 UM48R N30		 UV48R N20		 UU48WR U30	 UU49WR U30
60	15,0	 UT60R NM0	 UM60R N30		 UV60R N20		 UU60WR U30	 UU61WR U30
70	20,0							
85	25,0							

COMPACT INVERTOR (R32)














































kBtu/h	Typ kW	Kazetová jednotka	Kanálové jednotky		Konvertibilní/ podstropní jednotka	Parapetní/ nástěnná/sloupová	Venkovní jednotka	
			Středotlaká	Nízkotlaká			1Φ	3Φ
18	5,0		 CM18R N10				 UU18WCR ULO	
24	7,1		 CM24R N10				 UU24WCR U20	
30	8,0		 UM30R N10				 UU30WCR U40	
36	10,0		 UM36R N20				 UU36WCR U40	

SINGLE SPLIT

R410A



CAC SPLIT

STANDARDNÍ INVERTOR (R410A)								
kBtu/h	Typ kW	Kazetová jednotka	Kanálové jednotky		Konvertibilní/ podstropní jednotka	Parapetní/ nástěnná/sloupová	Venkovní jednotka	
			Středo/vysokotlaká	Nízkotlaká			1Φ	3Φ
9	2,5	 CT09 NR2		 CB09L N22	 CV09 NE2	 CQ09 NA0	 UU09W U0	
12	3,5	 CT12 NR2		 CB12L N22	 CV12 NE2	 CQ12 NA0	 UU12W U0	
18	5,0	 CT18 NQ4	 CM18 N14	 CB18L N22		 CQ18 NA0	 UU18W UE4	
24	7,1	 CT24 NQ4	 CM24 N14	 CB24L N32			 UU24W U44	
30	8,0	 UT30 NP4	 UM30 N14			 UJ30 NV2	 UU30W U44	
36	10,0	 UT36 NN2	 UM36 N24			 UJ36 NV3	 UU36W U02	 UU37W U02
42	12,5	 UT42 NM2	 UM42 N24				 UU42W U32	 UU43W U32
48	14,0	 UT48 NM2	 UM48 N34			 UP48 NT2	 UU48W U32	 UU49W U32
60	15,0	 UT60 NM2	 UM60 N34				 UU60W U32	 UU61W U32
70	20,0		 UB70 N94					 UU70W U34
85	25,0		 UB85 N94					 UU85W U74