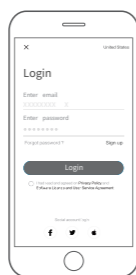
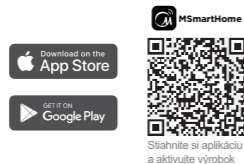


## Pripojte vašu klimatizáciu GAIA pomocou aplikácie MSmartHome One APP, kompletne ovládanie

⚠ Uistite sa, že je váš telefón pripojený k WIFI/bezdrôtovej sieti

### Krok 1

Pre stiahnutie a inštaláciu aplikácie MSmartHome naskenujte nižšie zobrazený QR kód



### Krok 2

Zaregistrujte sa

1) Stlačte tlačidlo SET na diaľkovom ovládači a vyberte režim AP, potom potvrdte stlačením tlačidla OK  
2) Po zapnutí klimatizácie AC musíte dokončiť všetky kroky do 8 minút



Kliknite na vyskakujúci oznam a nasledujte navádzacie kroky

### Krok 3

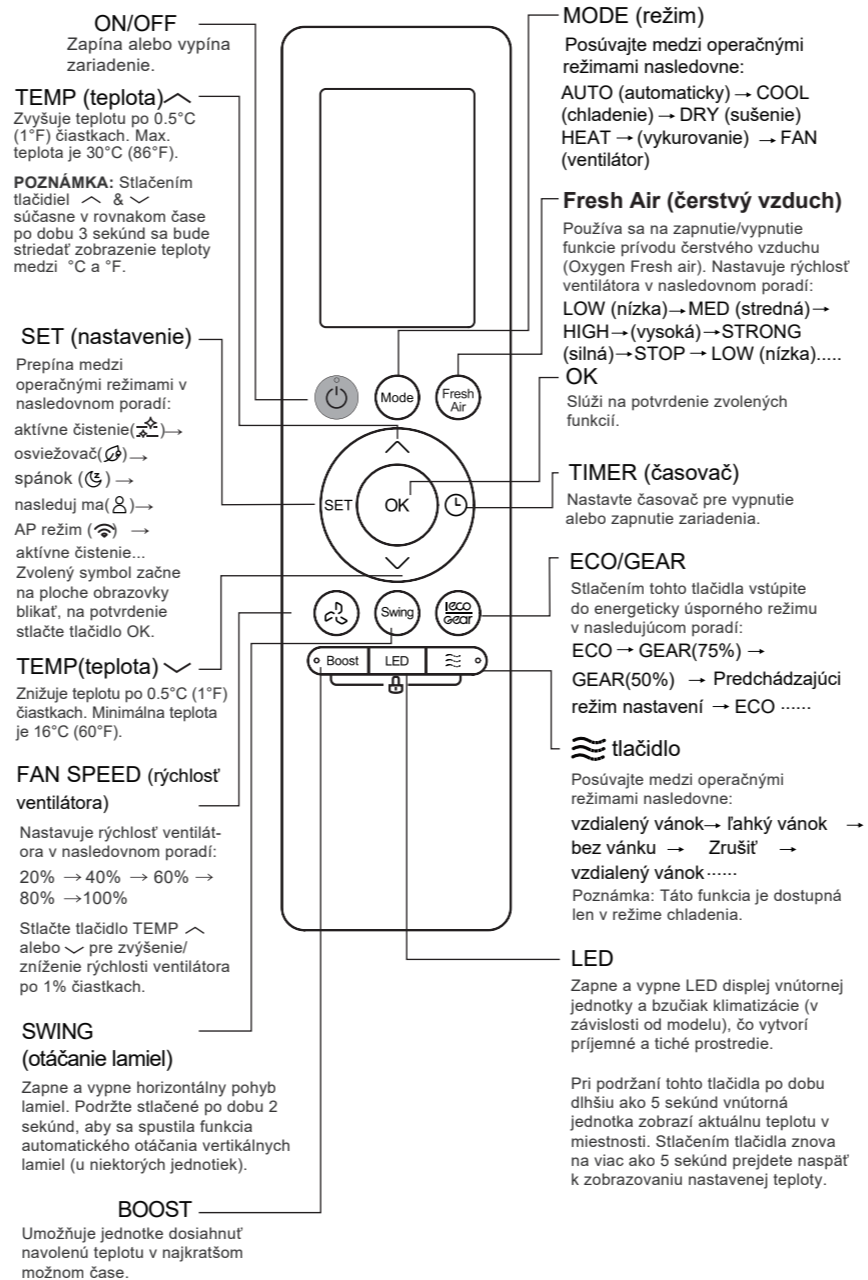
Nastavte konfiguráciu siete medzi klimatizáciou AC a vašim telefónom



### Krok 4

Vydajte sa na cestu do „prírody“

## Tlačidlá a funkcie



**i-Clean**  
Očistíte výparník

**IoT modul**  
Užite si váš „chytrý“ život

**Hviezdicový výstup čerstvého vzduchu**  
Až do 60 m<sup>3</sup>/h prečisteného čerstvého vzduchu vonku, opotrebovaný vzduch von a čerstvý dnu

**Bezpríevanová Breezeless technológia**  
Zabráni priamemu fúkaniu a prispôbi sa vašim potrebám tým najcitlivejším spôsobom

## Konkurencie-schopný objem čerstvého vzduchu

**30** m<sup>3</sup>/h  
Standard

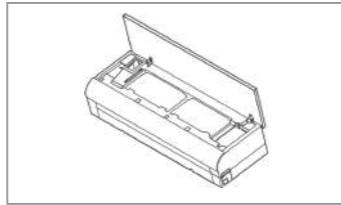
**60** m<sup>3</sup>/h  
Maximum

\* Výrobok je štandardne vybavený pre 30m<sup>3</sup>/h čerstvého vzduchu a po rozšírení otvoru môže jeho maximálna kapacita dosahovať hodnotu 60m<sup>3</sup>/h. To, či môže byť otvor rozšírený, sa určí na základe aktuálnej situácie pri zhodnotení miesta inštalácie po predaji. Skutočný objem čerstvého vzduchu je ovplyvnený dĺžkou a ohybom potrubia pre čerstvý vzduch, čo sa môže líšiť od nominálneho objemu čerstvého vzduchu.  
\* Objem vzduchu je testovaný laboratóriom spoločnosti Midea za normálnych i rozšírených podmienok. Skutočný účinok pri používaní sa môže odchyľovať od laboratórnych dát v dôsledku odlišných prostredí.

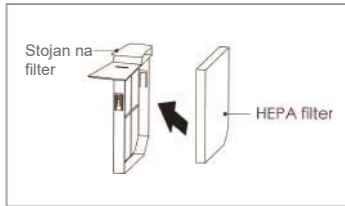
## Ľahká výmena nového HEPA filtra



1. Vypnite napájanie



2. Otvorte panel klimatizácie (AC)



3. Vytiahnite HEPA filter a stojan na filter von z klimatizácie, aby ste mohli umiestniť nový HEPA filter



4. Znovu vložte filter a a upravte polohu panela pred zapnutím napájania

Odporúčaná doba používania pre HEPA filtre je **2160 hodín**

Naša aplikácia MSmartHome inteligentne pripomenie užívateľovi vymeniť nový filter každých 600 hodín, čo je odporúčaná dĺžka trvania pre lepšie vykonávanie čistenia.



Digitálna používateľská príručka  
16122000010534

# Midea GAIA

**Rýchly sprievodca**

(此页无需印刷) CS018U-CA(Rýchly  
sprievodca pre spustenie)

16122000010534

技术要求:

- 1、印刷颜色为黑白印刷，封面logo黑色过UV油；
- 2、材料：200g哑粉纸表面过哑膜；
- 3、展开尺寸：360\*200mm，折页成品尺寸：120\*200mm；
- 4、红色线条不属于印刷内容；
- 5、折页方式见下图。

