

Pripojte vašu klimatizáciu Breezeless E cez aplikáciu MSmartHome One, inteligentné ovládanie

⚠ Uistite sa, že je váš telefón pripojený k bezdrôtovej sieti

Krok 1

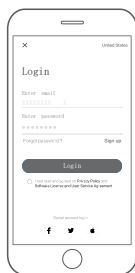
Pre stiahnutie a inštaláciu aplikácie MSmartHome naskenujte nižšie zobrazený QR kód



Stiahnite si aplikáciu a aktivujte výrobok

Krok 2

Zaregistrujte sa



Krok 3

Nastavte konfiguráciu siete medzi klimatizáciou (AC) a vašim telefónom

- 1) Na diaľkovom ovládači stlačte tlačidlo SET a vyberte režim AP, potom potvrdte stlačením tlačidla OK
- 2) Po zapnutí klimatizácie (AC) musíte dokončiť všetky kroky do 8 minút

Kliknite na vyskakujúci oznam a nasledujte navádzacie kroky



Krok 4

Vydajte sa na cestu do „prírody“



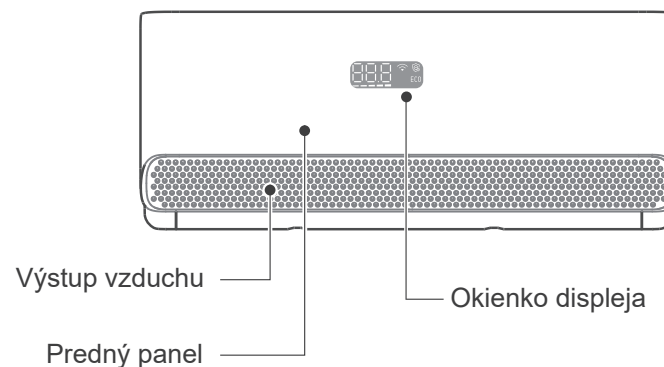
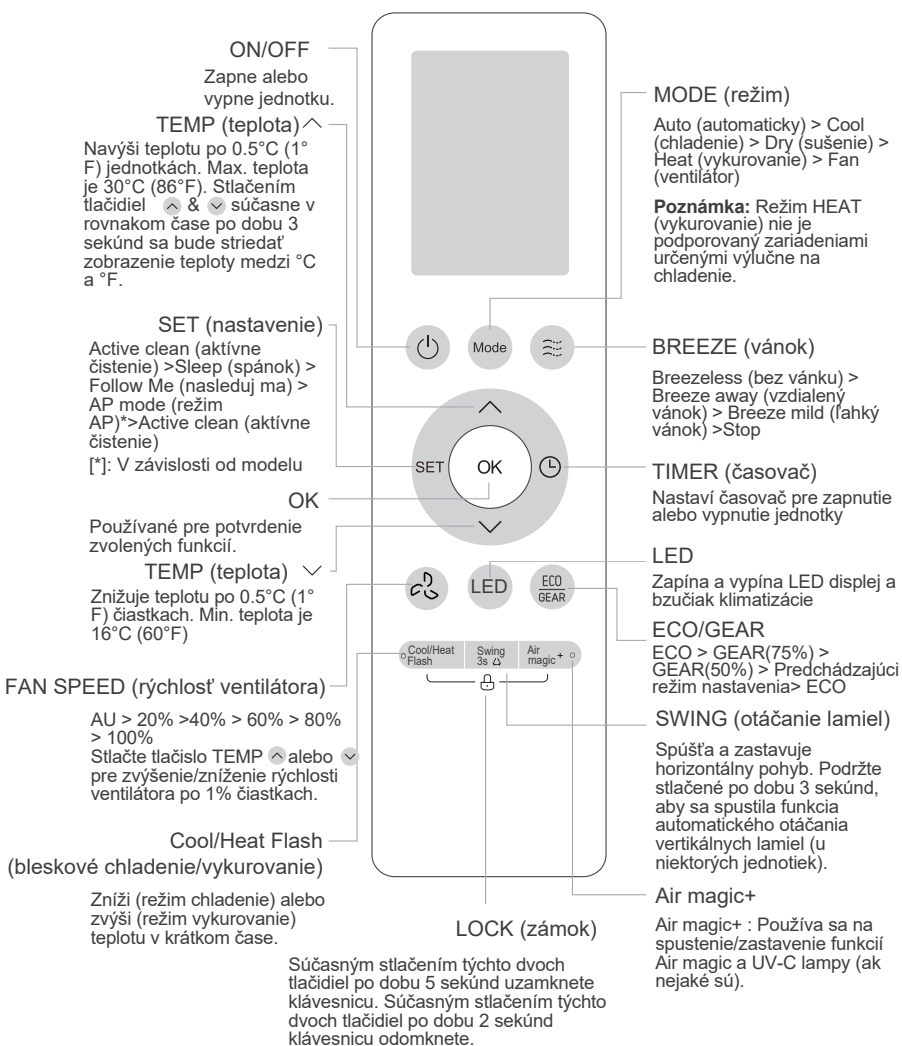
MICROWELL

www.microwell.sk

Midea Breezeless E

Rýchly sprievodca

Tlačidlá a funkcie`



Dokonalý zážitok z chladenia a vykurovania



6.3°C
do 10 min.



10.4°C
do 10 min.

Inteligentná extra miera úspory energie



20% ↑

*Teplotné údaje sú testované laboratóriom spoločnosti Midea za normálnych i rozšírených podmienok. Skutočný účinok pri používaní sa môže odchyľovať od laboratórných dát v dôsledku odlišných prostredí.