


KOMFORT

Rychlé ovládání

Vnitřní jednotka 4. generace nabízí rychlé vytápění a chlazení, asi 10krát rychlejší než konvenční, díky změně komunikačního režimu a zvýšení rychlosti komunikace.



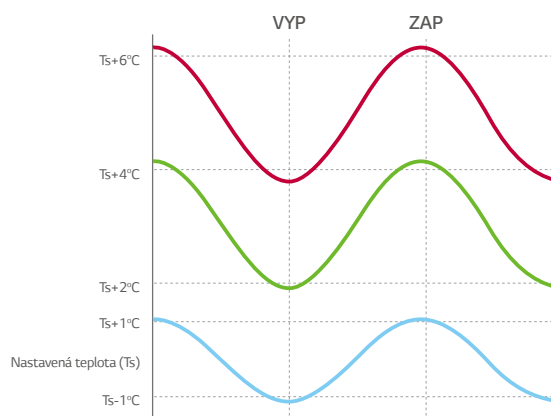
Nastavení rozsahu teplotní difference zapínání a vypínání (chlazení)

Uživatel může nastavit rozsah tepelného zapínání a vypínání chlazení pomocí kabelového dálkového ovladače tak, aby předešel nadměrnému chlazení a vytvořil optimální vnitřní prostředí.

Prevence nadměrného chlazení



Rozsah tepelného zapínání a vypínání chlazení



Signál filtru (čas do údržby)

Když je nutné vyčistit filtr, aktivuje se alarm a na displeji se zobrazí doba zbývající do čištění, což je šikovné pro uživatele.

Nové jednotky

Zbývající doba do vyčištění vnitřního filtru + alarm



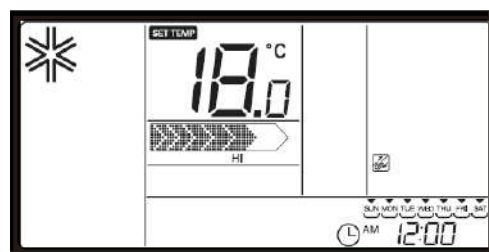
Zbývající doba do vyčištění vnitřního filtru 2400 h.



Zbývající doba do vyčištění vnitřního filtru 1729 h.

Běžné jednotky

Jen alarm



VNITŘNÍ
JEDNOTKY

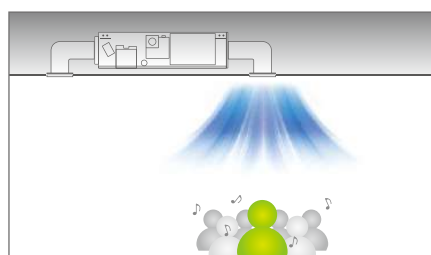
DŮLEŽITÉ FUNKCE

Regulace externího statického tlaku v 11 krocích (jen pro kanálové jednotky)

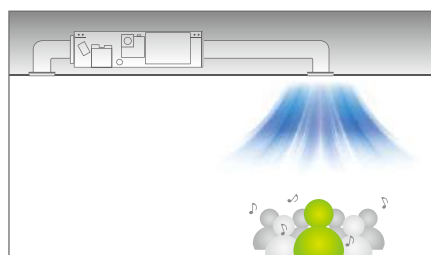
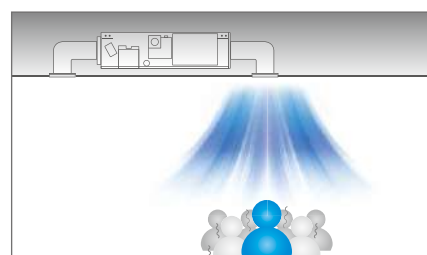
Externí statický tlak kanálových jednotek 4. generace lze řídit až v 11 krocích (v závislosti na instalačních podmínkách).

Nová jednotky

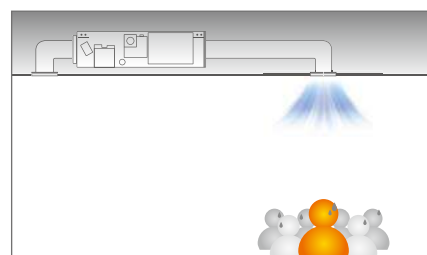
Běžné jednotky



Nastavení nízkého externího statického tlaku



Nastavení vysokého statického tlaku



KOMFORT

Skupinové řízení

V případě skupinového řízení může uživatel ovládat mnohem více funkcí než u konvenčních jednotek.

Nové jednotky



Standardní provoz

Chlazení, topení, odvlhčování, provoz samotného ventilátoru, nastavení teploty **V případě skupinového řízení**



Běžné jednotky



Standardní provoz


Chlazení, topení, odvlhčování, provoz samotného ventilátoru, nastavení teploty




Sledování spotřeby (akumulovaná spotřeba elektrické energie)

Akumulovaná spotřeba elektrické energie vnitřní jednotky může být zobrazena kabelovým dálkovým ovladačem, ale také centrální řídicí jednotkou. Tato funkce je výhodná pro energetický management.

Místo instalace



Použití pro patrovou budovu



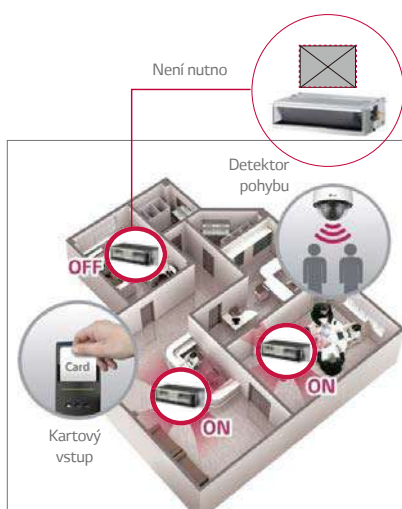
* Akumulovaná elektrická energie venkovní jednotky / míra využívání jednotlivé vnitřní jednotky + akumulovaná elektrická energie vnitřní jednotky se zobrazují v kabelovém dálkovém ovladači, pouze když jsou nainstalovány centrální řídicí jednotka, digitální integrační elektroměr a PDI a když jsou PDI, venkovní jednotka a vnitřní jednotka připojené elektrickým kabelem. Ve standardním kabelovém dálkovém ovladači se zobrazuje pouze celková akumulovaná elektrická energie. V Premium kabelovém dálkovém ovladači se zobrazují týden, měsíc a rok.

Jednobodový digitální vstup (ovládání ZAP/VYP)

Vnitřní jednotka může být ovládána externím zařízením bez nutnosti příslušenství.

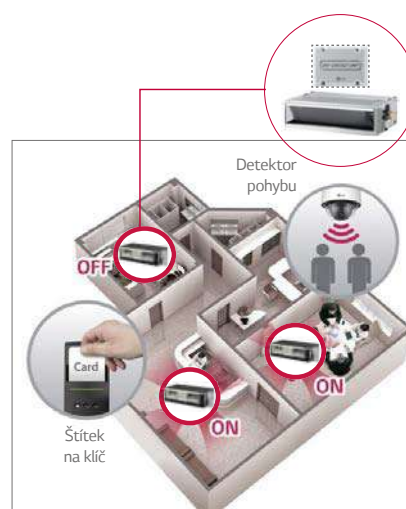
Nové jednotky

Spojení mezi vnitřní jednotkou a externími zařízeními přímé



Běžné jednotky

Spojení mezi vnitřní jednotkou a externími zařízeními přes suchý kontakt



Úspory nákladů



* V případě potřeby dalších funkcí kromě ovládní ZAP/VYP je nutné nainstalovat suchý kontakt.

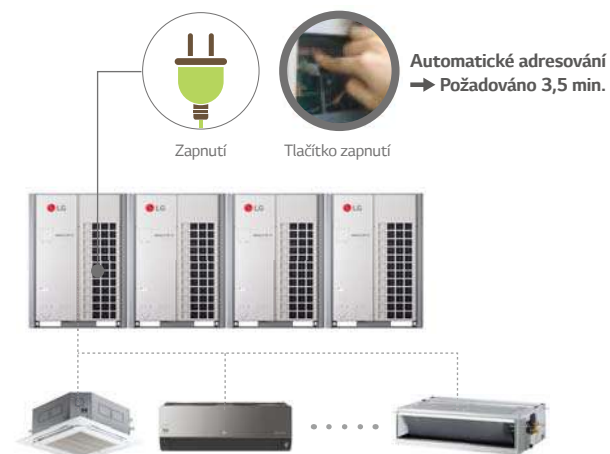
Automatické adresování

Doba adresování se zkrátila až na 1,5 minuty, takže je zapotřebí jen zapnutí bez jakéhokoli dalšího procesu. Automatické adresování trvá ve srovnání s běžnými jednotkami méně než 57 %.

Nové jednotky



Běžné jednotky



* Čas instalace 64 vnitřních jednotek

SMART

Wi-Fi ovládání

Ovládání klimatizačních jednotek s použitím inteligentních internetových zařízení, jako jsou chytré telefony se systémem Android nebo iOS. Tato pokročilá technologie zaručuje nejlepší pohodlí.

LG ThinQ



LG ThinQ

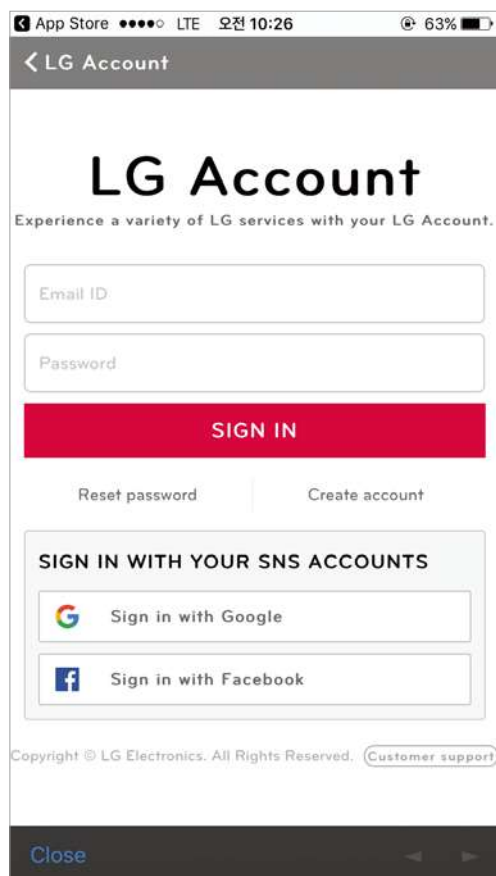
Vyhledejte si LG ThinQ v Obchodě Google Play nebo v Apple Appstore a pak si stáhněte aplikaci.



Jak to funguje

Snadná registrace a přihlášení

Postupujte podle jednoduchých pokynů pro nastavení, které umožňují aktivovat rozsáhlé funkce LG ThinQ.



Wi-Fi konektivita

Nechte každého člena rodiny si vybrat vlastní preferovanou teplotu klimatizace a rychlost ventilátoru a pak uložte nastavení v jejich aplikaci pro pozdější použití. Rovněž můžete uložit nastavení pro každou klimatizační jednotku.

Více zařízení



Vícenásobné ovládání (Multi-Control)



* Možnost ovládání více uživateli, ale ne současně